


# INSERT

Ejecutar la(s) consulta(s) SQL en la base de datos bdejemplo: 


```
insert into persona values(4,'Nora Zulma','Trejo Lemus','Calle E 822','Tampico')
insert into persona values(5,'Laura Lucero','Sobrevilla Trejo','Calle E 822','Tampico')
insert into persona values(6,'Maria De La Luz','Trejo Campos','Calle E 822','Tampico')
insert into persona values(7,'Trinidad','Trejo Bautista','Calle E 822','Tampico')
insert into persona values(8,'Marcel Abisag','Sobrevilla Trejo','Calle E 822','Tampico')
insert into persona values(9,'Jose Abraham','Sobrevilla Trejo','Calle E 822','Tampico')
insert into persona values(10,'Samuel Salomon','Olmeda Trejo','Calle E 822','Tampico')
```

Columnas

P\_id  
Nombre  
Apellidos  
Direccion  
Cuidad

```
INSERT INTO persona
VALUES ( 10, 'Samuel', 'Olmeda Trejo', 'Calle E 822', 'Tampico' )
```

[ Editar ] [ Crear código PHP ]

Ejecutar la(s) consulta(s) SQL en la base de datos bdejemplo: 

```
INSERT INTO persona values(10,'Samuel','Olmeda Trejo','Calle E 822','Tampico')
```

Columnas

P\_id  
Nombre  
Apellidos  
Direccion  
Cuidad

# UPDATE

La configuración de intranet está ahora desactivada de forma predeterminada. La configuración de intranet es menos segura que la configuración de Internet. Haga clic aquí para ver opciones...

localhost > persona > persona

Examinar Estructura SQL Buscar Insertar Exportar Importar Operaciones

✓ 7 filas afectadas. ( La consulta tardó 0.0205 seg )

**UPDATE** persona **SET** Nombre = 'Luis'  
Apellidos = 'Gonzales' **WHERE** Ciudad = 'Tampico'

[ Editar ] [ Crear código PHP ]

Ejecutar la(s) consulta(s) SQL en la base de datos persona:

```
UPDATE persona
SET Nombre='Luis',Apellidos='Gonzales'
WHERE Ciudad = 'Tampico'
```

Columnas  
p\_id  
Nombre  
Apellidos  
Direccion  
Ciudad

SELECT \* SELECT INSERT UPDATE DELETE Limpiar

# DELETE

Archivo Edición Ver Favoritos Herramientas Ayuda

localhost / localhost / persona / persona | phpMyAdmin...

La configuración de intranet está ahora desactivada de forma predeterminada. La configuración de intranet es menos segura que la configuración de Internet. Haga clic aquí para ver opciones...

localhost > persona > persona

Examinar Estructura SQL Buscar Insertar Exportar Importar Operaciones

✓ 3 filas eliminadas. ( La consulta tardó 0.0185 seg )

**DELETE FROM** persona **WHERE** Apellidos = 'Quejada'

[ Editar ] [ Crear código PHP ]

Ejecutar la(s) consulta(s) SQL en la base de datos persona:

```
DELETE FROM persona
WHERE Apellidos = 'Quejada'
```

Columnas  
p\_id  
Nombre  
Apellidos  
Direccion  
Ciudad

SELECT \* SELECT INSERT UPDATE DELETE Limpiar

# EJEMPLO1

phpMyAdmin

localhost ▶ ejemplo1 ▶ personas

Examinar Estructura SQL Buscar Insertar Exportar Importar Operaciones

Mostrando registros 0 - 1 ( ~2 total ) , La consulta tardó 0.0003 seg)

```
SELECT *
FROM `personas`
LIMIT 0 , 30
```

☐ Perfilando [En línea] [Editar] [Explicar SQL] [Crear código PHP] [Actualizar]

Mostrar : 30 fila(s) iniciando en la fila # 0 en modo horizontal y repetir los encabezados cada 100 celdas

+ Opciones

	nombre	direccion	edad
<input type="checkbox"/> Editar	juan	su casa	25
<input type="checkbox"/> Editar	pedro	su calle	23

⬆ ⬇ ⬆ Marcar todos / Desmarcar todos Para los elementos que están marcados: ☐ Cambiar ☐ Borrar ☐ Exportar

Mostrar : 30 fila(s) iniciando en la fila # 0 en modo horizontal y repetir los encabezados cada 100 celdas

Mostrar ventana de consultas SQL

Mostrando registros 0 - 1 ( 2 total, La consulta tardó 0.0004 seg)

```
SELECT nombre direccion
FROM personas
LIMIT 0 , 30
```

☐ Perfilando [En línea] [Editar] [Explicar SQL] [Crear código PHP] [Actualizar]

Mostrar : 30 fila(s) iniciando en la fila # 0 en modo horizontal y repetir los encabezados cada 100 celdas

+ Opciones






	nombre	direccion
<input type="checkbox"/> Editar	juan	su casa
<input type="checkbox"/> Editar	pedro	su calle

⬆ ⬇ ⬆ Marcar todos / Desmarcar todos Para los elementos que están marcados: ☐ Cambiar ☐ Borrar ☐ Exportar

Mostrar : 30 fila(s) iniciando en la fila # 0 en modo horizontal y repetir los encabezados cada 100 celdas

Operaciones sobre los resultados de la consulta

☐ Vista de impresión ☐ Previsualización para imprimir (documento completo) ☐ Exportar ☐ Mostrar gráfico ☐ Crear vista



ejemplo1

▼

personas

Crear tabla

Mostrar ventana de consultas SQL

Mostrando registros 0 - 0 ( 1 total, La consulta tardó 0.0195 seg)

```
SELECT nombre direccion
FROM personas
WHERE nombre = 'juan'
LIMIT 0 , 30
```




☐ Perfilando [En línea][ Editar ] [ Explicar SQL ] [ Crear código PHP ] [ Actualizar ]

Mostrar : 30 fila(s) iniciando en la fila # 0 en modo horizontal y repetir los encabezados cada 100 celdas




+ Opciones

← T →





nombre direccion

☐ Editar  Editar en línea  Copiar  Borrar

juan su casa

⬆ Marcar todos / Desmarcar todos Para los elementos que están marcados:  Cambiar  Borrar  Exportar

Mostrar : 30 fila(s) iniciando en la fila # 0 en modo horizontal y repetir los encabezados cada 100 celdas



ejemplo1

▼

personas

Crear tabla

Mostrar ventana de consultas SQL

Mostrando registros 0 - 0 ( 1 total, La consulta tardó 0.0004 seg)

```
SELECT nombre direccion
FROM personas
WHERE direccion LIKE '%calle%'
LIMIT 0 , 30
```



☐ Perfilando [En línea][ Editar ] [ Explicar SQL ] [ Crear código PHP ] [ Actualizar ]

Mostrar : 30 fila(s) iniciando en la fila # 0 en modo horizontal y repetir los encabezados cada 100 celdas




+ Opciones

← T →

nombre direccion

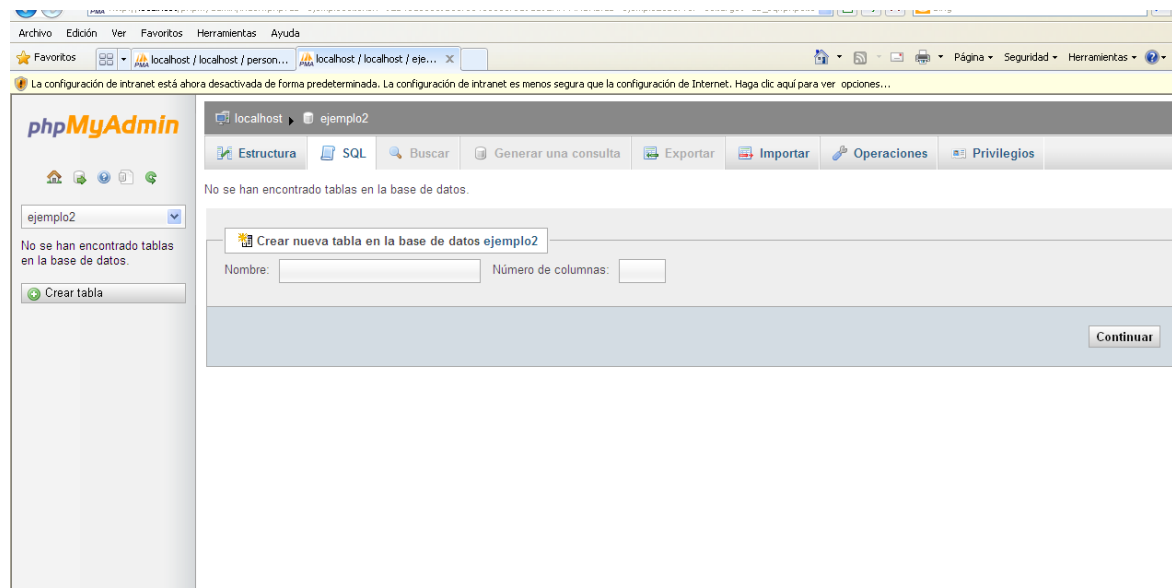
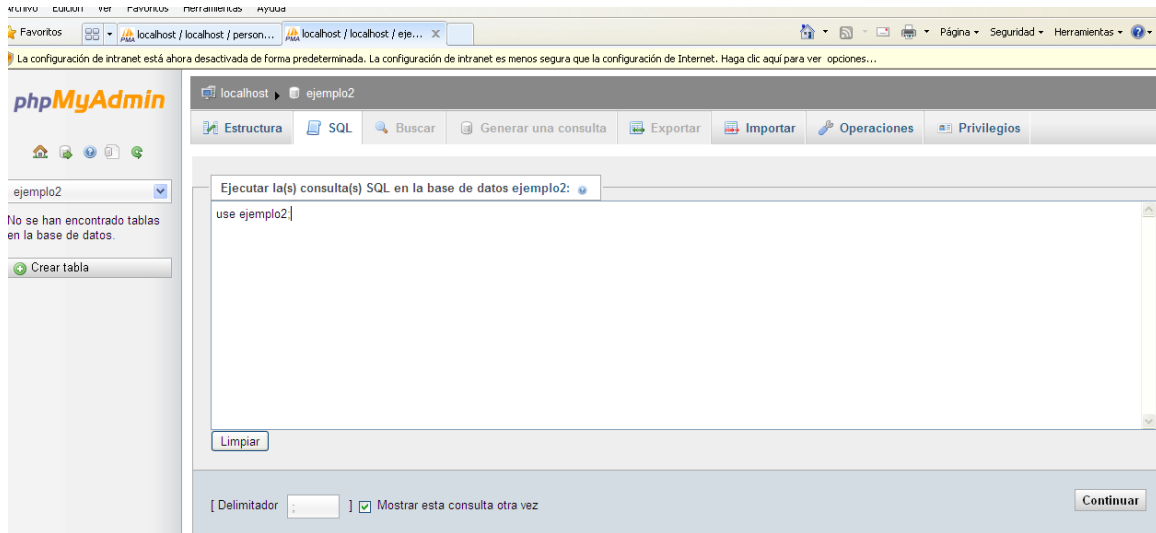
☐ Editar  Editar en línea  Copiar  Borrar

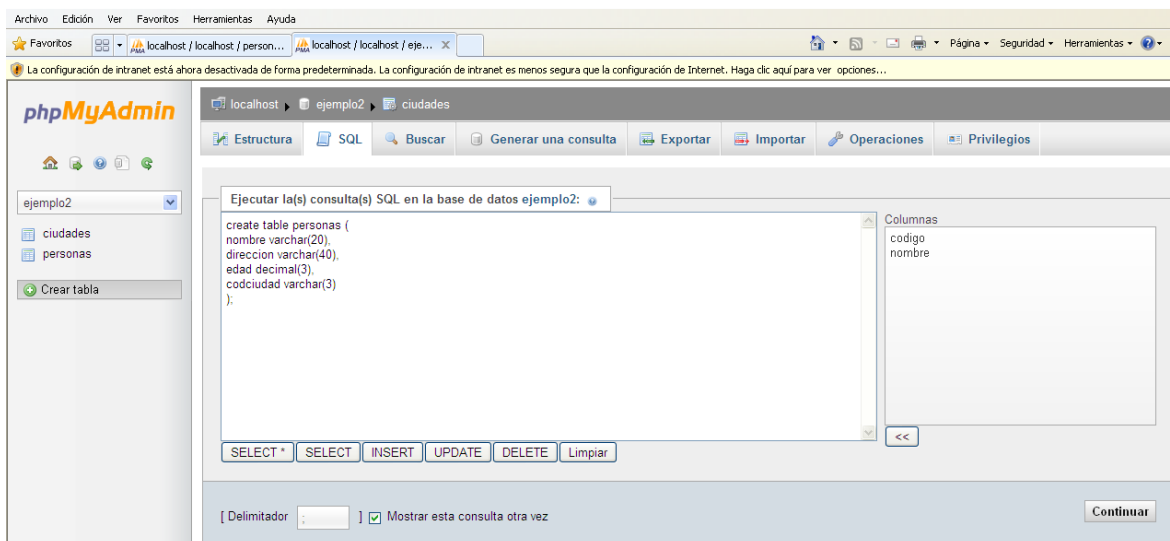
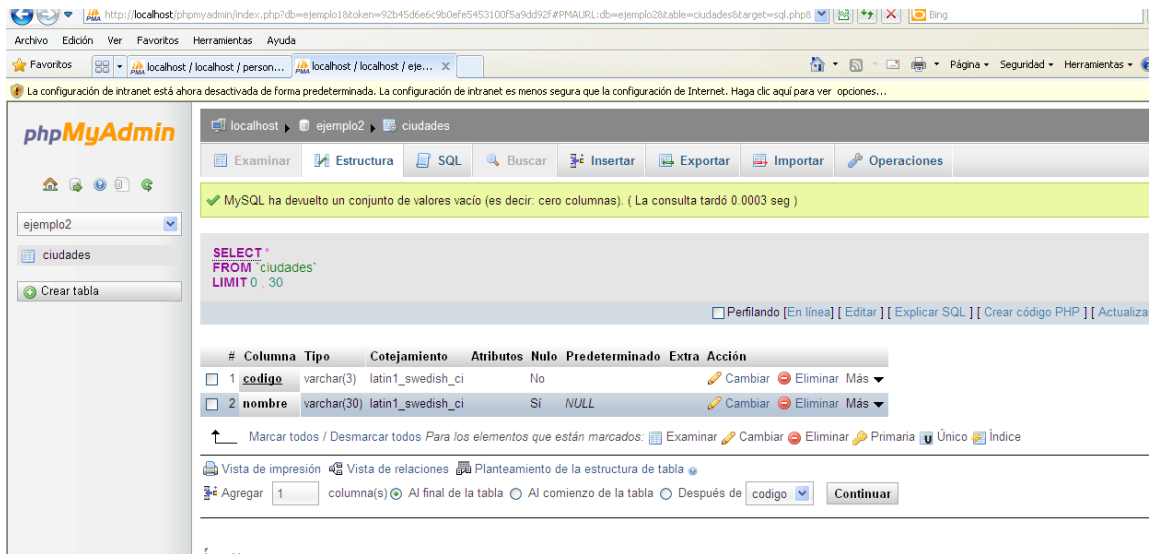
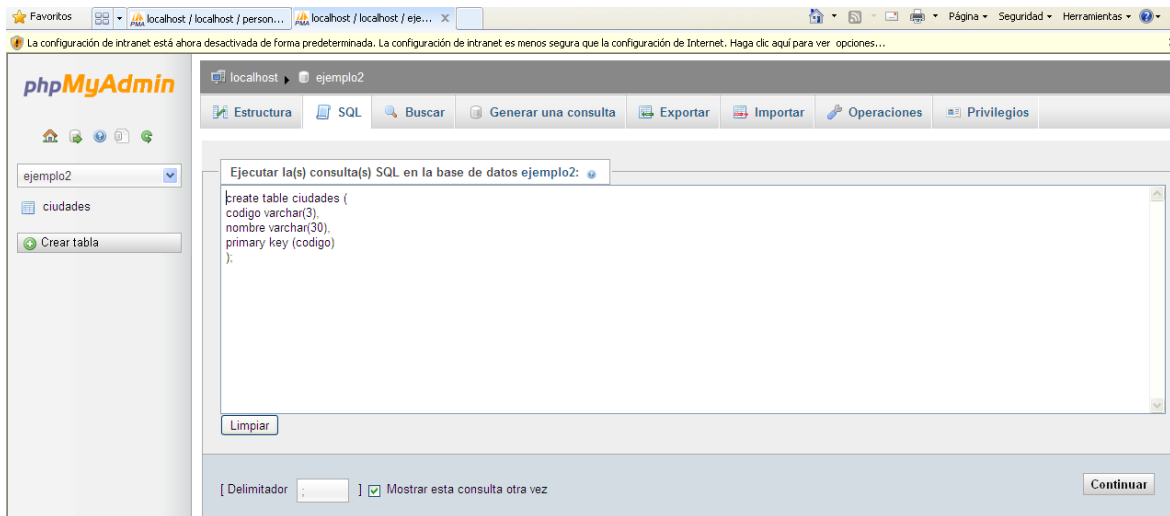
pedro su calle

⬆ Marcar todos / Desmarcar todos Para los elementos que están marcados:  Cambiar  Borrar  Exportar

Mostrar : 30 fila(s) iniciando en la fila # 0 en modo horizontal y repetir los encabezados cada 100 celdas

## Ejemplo 2





La configuración de intranet está ahora desactivada de forma predeterminada. La configuración de intranet es menos segura que la configuración de Internet. Haga clic aquí para ver opciones...

phpMyAdmin

ejemplo2

ciudades  
personas

Crear tabla

localhost > ejemplo2 > personas

Examinar Estructura SQL Buscar Insertar Exportar Importar Operaciones

MySQL ha devuelto un conjunto de valores vacío (es decir: cero columnas). ( La consulta tardó 0.0003 seg )

```
SELECT *  
FROM `personas`  
LIMIT 0, 30
```

Perfilando [En línea] [Editar] [Explicar SQL] [Crear código PHP] [Actualizar]

#	Columna	Tipo	Cotejamiento	Atributos	Nulo	Predeterminado	Extra	Acción
<input type="checkbox"/>	1 nombre	varchar(20)	latin1_swedish_ci		SI	NULL		Cambiar  Eliminar Más
<input type="checkbox"/>	2 direccion	varchar(40)	latin1_swedish_ci		SI	NULL		Cambiar  Eliminar Más
<input type="checkbox"/>	3 edad	decimal(3,0)			SI	NULL		Cambiar  Eliminar Más
<input type="checkbox"/>	4 codciudad	varchar(3)	latin1_swedish_ci		SI	NULL		Cambiar  Eliminar Más

Marcar todos / Desmarcar todos Para los elementos que están marcados: Examinar Cambiar Eliminar Primaria Único Índice

Vista de impresión Vista de relaciones Planteamiento de la estructura de tabla

Agregar 1 columna(s) Al final de la tabla Al comienzo de la tabla Después de nombre Continuar

localhost/phpmyadmin/index.php?db=ejemplo2&token=58a06c7bdd0424f7408bd240e3f2253f

phpMyAdmin

ejemplo2

ciudades  
personas

Crear tabla

localhost > ejemplo2 > ciudades

Examinar Estructura SQL Buscar Insertar Exportar Importar Operaciones

Ejecutar la(s) consulta(s) SQL en la base de datos ejemplo2:

```
insert into ciudades values ('a','alicante');# 1 fila afectada.  
insert into ciudades values ('b','barcelona');# 1 fila afectada.  
insert into ciudades values ('m','madrid');# 1 fila afectada.
```

Columnas  
codigo  
nombre

SELECT \* SELECT INSERT UPDATE DELETE Limpiar

[ Delimitador : ] ☒ Mostrar esta consulta otra vez Continuar

localhost/phpmyadmin/index.php?db=ejemplo2&token=58a08c7bdd0424f7408bd240e3f2253f

phpMyAdmin

ejemplo2

ciudades  
personas

Crear tabla

localhost > ejemplo2 > ciudades

Examinar Estructura SQL Buscar Insertar Exportar Importar Operaciones

Mostrando registros 0 - 2 (~3 total) , La consulta tardó 0.0003 seg)

```
SELECT *  
FROM `ciudades`  
LIMIT 0 , 30
```

Perfilando [En línea] [Editar] [Explicar SQL] [Crear código PHP] [Actualizar]

Mostrar: 30 fila(s) iniciando en la fila # 0 en modo horizontal y repetir los encabezados cada 100 celdas

Ordenar según la clave: Ninguna

+ Opciones

	codigo	nombre
<input type="checkbox"/> Editar <input type="checkbox"/> Editar en línea <input type="checkbox"/> Copiar <input type="checkbox"/> Borrar a	a	alicante
<input type="checkbox"/> Editar <input type="checkbox"/> Editar en línea <input type="checkbox"/> Copiar <input type="checkbox"/> Borrar b	b	barcelona
<input type="checkbox"/> Editar <input type="checkbox"/> Editar en línea <input type="checkbox"/> Copiar <input type="checkbox"/> Borrar m	m	madrid

Marcar todos / Desmarcar todos Para los elementos que están marcados: ☐ Cambiar ☐ Borrar ☐ Exportar

Mostrar: 30 fila(s) iniciando en la fila # 0 en modo horizontal y repetir los encabezados cada 100 celdas

Operaciones sobre los resultados de la consulta

Vista de impresión Previsualización para imprimir (documento completo) Exportar Mostrar gráfico Crear vista

localhost/phpmyadmin/index.php?db=ejemplo2&token=58a08c7bdd0424f7408bd240e3f2253f

phpMyAdmin

ejemplo2

ciudades  
personas

Crear tabla

localhost > ejemplo2 > personas

Estructura SQL Insertar Exportar Importar Operaciones

Ejecutar la(s) consulta(s) SQL en la base de datos ejemplo2:

```
insert into personas values ('Juan', 'su casa', 25, 'a'),# 1 fila afectada.  
insert into personas values ('pedro', 'su calle', 23, 'm'),# 1 fila afectada.  
insert into personas values ('alberto', 'calle uno', 22, 'b'),# 1 fila afectada.
```

Columnas  
nombre  
direccion  
edad  
codciudad

SELECT \* SELECT INSERT UPDATE DELETE Limpiar

[ Delimitador ; ] ☒ Mostrar esta consulta otra vez Continuar



localhost/phpmyadmin/index.php?db=ejemplo2&token=58a08c7bdd0424f7408bd240e3f2253f

phpMyAdmin

ejemplo2

ciudades  
personas

Crear tabla

localhost > ejemplo2 > personas

Examinar Estructura SQL Buscar Insertar Exportar Importar Operaciones

Mostrando registros 0 - 2 (~3 total) , La consulta tardó 0.0004 seg)

**SELECT \***  
**FROM** `personas`  
**LIMIT** 0 , 30

☐ Perfilando [\[En línea\]](#) [\[Editar\]](#) [\[Explicar SQL\]](#) [\[Crear código PHP\]](#) [\[Actualizar\]](#)

Mostrar: 30 fila(s) iniciando en la fila # 0 en modo horizontal y repetir los encabezados cada 100 celdas

+ Opciones

	nombre	direccion	edad	codciudad
<input type="checkbox"/> Editar	Editar en línea	Copiar	Borrar	juan
	su casa	25	a	
<input type="checkbox"/> Editar	Editar en línea	Copiar	Borrar	pedro
	su calle	23	m	
<input type="checkbox"/> Editar	Editar en línea	Copiar	Borrar	alberto
	calle uno	22	b	

↑ Marcar todos / Desmarcar todos Para los elementos que están marcados: [Cambiar](#) [Borrar](#) [Exportar](#)

Mostrar: 30 fila(s) iniciando en la fila # 0 en modo horizontal y repetir los encabezados cada 100 celdas

Operaciones sobre los resultados de la consulta

[Vista de impresión](#) [Previsualización para imprimir \(documento completo\)](#) [Exportar](#) [Mostrar gráfico](#) [Crear vista](#)

## CONSULTA

localhost/phpmyadmin/index.php?db=ejemplo2&token=58a08c7bdd0424f7408bd240e3f2253f

phpMyAdmin

ejemplo2

ciudades  
personas

Crear tabla

localhost > ejemplo2 > personas

Examinar Estructura SQL Buscar Insertar Exportar Importar Operaciones

Ejecutar la(s) consulta(s) SQL en la base de datos ejemplo2:

select personas.nombre, direccion, ciudades.nombre from personas, ciudades;

Columnas

nombre  
direccion  
edad  
codciudad

[SELECT \\*](#) [SELECT](#) [INSERT](#) [UPDATE](#) [DELETE](#) [Limpiar](#) [<<](#)

[ Delimitador: ; ] ☒ Mostrar esta consulta otra vez [Continuar](#)

localhost/phpmyadmin/index.php?db=ejemplo2&token=58a08c7bdd0424f7406bd240e3f2253f

phpMyAdmin

ejemplo2

ciudades  
personas

Crear tabla

localhost > ejemplo2 > personas

Examinar Estructura SQL Buscar Insertar Exportar Importar Operaciones

Mostrar ventana de consultas SQL

Mostrando registros 0 - 8 (9 total, La consulta tardó 0.0004 seg)

```
SELECT personas.nombre, direccion, ciudades.nombre
FROM personas, ciudades
LIMIT 0, 30
```

Perfilando [En línea] [Editar] [Explicar SQL] [Crear código PHP] [Actualizar]

Mostrar: 30 fila(s) iniciando en la fila # 0 en modo horizontal y repetir los encabezados cada 100 celdas

+ Opciones

nombre	direccion	nombre
juan	su casa	alicante
pedro	su calle	alicante
alberto	calle uno	alicante
juan	su casa	barcelona
pedro	su calle	barcelona
alberto	calle uno	barcelona
juan	su casa	madrid
pedro	su calle	madrid
alberto	calle uno	madrid

Mostrar: 30 fila(s) iniciando en la fila # 0 en modo horizontal y repetir los encabezados cada 100 celdas

Operaciones sobre los resultados de la consulta

localhost/phpmyadmin/index.php?db=ejemplo2&token=58a08c7bdd0424f7406bd240e3f2253f

phpMyAdmin

ejemplo2

ciudades  
personas

Crear tabla

localhost > ejemplo2 > personas

Examinar Estructura SQL Buscar Insertar Exportar Importar Operaciones

Ejecutar la(s) consulta(s) SQL en la base de datos ejemplo2:

```
select personas.nombre, direccion, ciudades.nombre from personas, ciudades where personas.codciudad = ciudades.codigo;
```

Columnas  
nombre  
direccion  
edad  
codciudad

SELECT \* SELECT INSERT UPDATE DELETE Limpiar

[ Delimitador: ; ] ☒ Mostrar esta consulta otra vez Continuar

localhost/phpmyadmin/index.php?db=ejemplo2&token=58a08c7bdd0424f7406bd240e3f2253f

phpMyAdmin

ejemplo2

ciudades  
personas

Crear tabla

localhost > ejemplo2 > personas

Examinar Estructura SQL Buscar Insertar Exportar Importar Operaciones

Mostrar ventana de consultas SQL

Mostrando registros 0 - 2 ( 3 total, La consulta tardó 0.0004 seg)

```
SELECT personas.nombre, direccion, ciudades.nombre
FROM personas, ciudades
WHERE personas.codciudad = ciudades.codigo
LIMIT 0, 30
```

☐ Perfilando [\[En línea\]](#) [\[Editar\]](#) [\[Explicar SQL\]](#) [\[Crear código PHP\]](#) [\[Actualizar\]](#)

Mostrar: 30 fila(s) iniciando en la fila # 0 en modo horizontal y repetir los encabezados cada 100 celdas

+ Opciones

nombre	direccion	nombre
juan	su casa	alicante
alberto	calle uno	barcelona
pedro	su calle	madrid

Mostrar: 30 fila(s) iniciando en la fila # 0 en modo horizontal y repetir los encabezados cada 100 celdas

Operaciones sobre los resultados de la consulta

[Vista de impresión](#) [Previsualización para imprimir \(documento completo\)](#) [Exportar](#) [Mostrar gráfico](#) [Crear vista](#)

localhost/phpmyadmin/index.php?db=ejemplo2&token=58a08c7bdd0424f7406bd240e3f2253f

phpMyAdmin

ejemplo2

ciudades  
personas

Crear tabla

localhost > ejemplo2 > personas

Examinar Estructura SQL Buscar Insertar Exportar Importar Operaciones

Ejecutar la(s) consulta(s) SQL en la base de datos ejemplo2:

```
select personas.nombre, direccion, edad from personas, ciudades where ciudades.nombre='madrid' and
personas.codciudad =
ciudades.codigo;
```

Columnas  
nombre  
direccion  
edad  
codciudad

[ Delimitador : ] ☒ Mostrar esta consulta otra vez

localhost/phpmyadmin/index.php?db=ejemplo2&token=58a08c7bdd0424f7408bd240e3f2253f

phpMyAdmin

ejemplo2

ciudades  
personas

Crear tabla

localhost > ejemplo2 > personas

Examinar Estructura SQL Buscar Insertar Exportar Importar Operaciones

Mostrar ventana de consultas SQL

Mostrando registros 0 - 0 (1 total, La consulta tardó 0.0004 seg)

```
SELECT personas.nombre, direccion, edad
FROM personas, ciudades
WHERE ciudades.nombre = 'madrid'
AND personas.codciudad = ciudades.codigo
LIMIT 0, 30
```

Perfilando [En línea] [Editar] [Explicar SQL] [Crear código PHP] [Actualizar]

Mostrar: 30 fila(s) iniciando en la fila # 0 en modo horizontal y repetir los encabezados cada 100 celdas

+ Opciones

	nombre	direccion	edad
<input type="checkbox"/> Editar <input type="checkbox"/> Editar en línea <input type="checkbox"/> Copiar <input type="checkbox"/> Borrar	pedro	su calle	23

Marcar todos / Desmarcar todos Para los elementos que están marcados: ☐ Cambiar ☐ Borrar ☐ Exportar

Mostrar: 30 fila(s) iniciando en la fila # 0 en modo horizontal y repetir los encabezados cada 100 celdas

Operaciones sobre los resultados de la consulta

☐ Vista de impresión ☐ Previsualización para imprimir (documento completo) ☐ Exportar ☐ Mostrar gráfico ☐ Crear vista

localhost/phpmyadmin/index.php?db=ejemplo2&token=58a08c7bdd0424f7408bd240e3f2253f

phpMyAdmin

ejemplo2

ciudades  
personas

Crear tabla

localhost > ejemplo2 > personas

Examinar Estructura SQL Buscar Insertar Exportar Importar Operaciones

Ejecutar la(s) consulta(s) SQL en la base de datos ejemplo2:

```
select personas.nombre, direccion, ciudades.nombre from personas, ciudades where ciudades.nombre like 'b%' and
personas.codciudad =
ciudades.codigo;
```

Columnas  
nombre  
direccion  
edad  
codciudad

SELECT \* SELECT INSERT UPDATE DELETE Limpiar

[ Delimitador ; ] ☒ Mostrar esta consulta otra vez Continuar

localhost/phpmyadmin/index.php?db=ejemplo2&token=58a06c7bdd0424f7408bd240e3f2253f

phpMyAdmin

ejemplo2

ciudades  
personas

Crear tabla

localhost > ejemplo2 > personas

Examinar Estructura SQL Buscar Insertar Exportar Importar Operaciones

Mostrar ventana de consultas SQL

Mostrando registros 0 - 0 ( 1 total, La consulta tardó 0.0220 seg)

```
SELECT personas nombre, direccion, ciudades nombre
FROM personas, ciudades
WHERE ciudades nombre LIKE 'b%'
AND personas codciudad = ciudades codigo
LIMIT 0, 30
```

Perfilando [En línea] [Editar] [Explicar SQL] [Crear código PHP] [Actualizar]

Mostrar: 30 fila(s) iniciando en la fila # 0 en modo horizontal y repetir los encabezados cada 100 celdas

+ Opciones

nombre	direccion	nombre
alberto	calle uno	barcelona

Mostrar: 30 fila(s) iniciando en la fila # 0 en modo horizontal y repetir los encabezados cada 100 celdas

Operaciones sobre los resultados de la consulta

Vista de impresión Previsualización para imprimir (documento completo) Exportar Mostrar gráfico Crear vista

localhost/phpmyadmin/index.php?db=ejemplo2&token=58a06c7bdd0424f7408bd240e3f2253f

phpMyAdmin

ejemplo2

ciudades  
personas

Crear tabla

localhost > ejemplo2 > personas

Examinar Estructura SQL Buscar Insertar Exportar Importar Operaciones

Ejecutar la(s) consulta(s) SQL en la base de datos ejemplo2:

select distinct direccion from personas;

Columnas

nombre  
direccion  
edad  
codciudad

SELECT \* SELECT INSERT UPDATE DELETE Limpiar

[ Delimitador : ] ☒ Mostrar esta consulta otra vez Continuar

localhost/phpmyadmin/index.php?db=ejemplo2&token=58a08c7bdd0424f7408bd240e3f2253f

phpMyAdmin

ejemplo2

ciudades  
personas

Crear tabla

localhost > ejemplo2 > personas

Examinar Estructura SQL Buscar Insertar Exportar Importar Operaciones

Mostrar ventana de consultas SQL

Mostrando registros 0 - 2 ( 3 total, La consulta tardó 0.0173 seg)

```
SELECT DISTINCT direccion
FROM personas
LIMIT 0 , 30
```

Perfilando [En línea] [Editar] [Explicar SQL] [Crear código PHP] [Actualizar]

Mostrar: 30 fila(s) iniciando en la fila # 0 en modo horizontal y repetir los encabezados cada 100 celdas

+ Opciones

direccion

Editar Editar en línea Copiar Borrar su casa

Editar Editar en línea Copiar Borrar su calle

Editar Editar en línea Copiar Borrar calle uno

Marcar todos / Desmarcar todos Para los elementos que están marcados: Cambiar Borrar Exportar

Mostrar: 30 fila(s) iniciando en la fila # 0 en modo horizontal y repetir los encabezados cada 100 celdas

Operaciones sobre los resultados de la consulta

Vista de impresión Previsualización para imprimir (documento completo) Exportar Mostrar gráfico Crear vista

## Borrar Información

localhost/phpmyadmin/index.php?db=ejemplo2&token=58a08c7bdd0424f7408bd240e3f2253f

phpMyAdmin

ejemplo2

ciudades  
personas

Crear tabla

localhost > ejemplo2 > personas

Examinar Estructura SQL Buscar Insertar Exportar Importar Operaciones

Ejecutar la(s) consulta(s) SQL en la base de datos ejemplo2:

show databases;

Columnas  
nombre  
direccion  
edad  
codciudad

SELECT\* SELECT INSERT UPDATE DELETE Limpiar

Delimitador : [ ] ☒ Mostrar esta consulta otra vez Continuar

localhost/phpmyadmin/index.php?db=ejemplo2&token=58a08c7bdd0424f7408bd240e3f2253f

phpMyAdmin

ejemplo2

ciudades  
personas

Crear tabla

localhost ejemplo2 personas

Examinar Estructura SQL Buscar Insertar Exportar Importar Operaciones

Mostrar ventana de consultas SQL

✓ Su consulta se ejecutó con éxito

SHOW DATABASES

Perfilando [ Editar ] [ Crear código PHP ] [ Actualizar ]

+ Opciones

Database

information\_schema  
ejemplo2  
mysql  
performance\_schema  
test  
video

Operaciones sobre los resultados de la consulta

Vista de impresión Previsualización para imprimir (documento completo) Crear vista

localhost/phpmyadmin/index.php?db=ejemplo2&token=58a08c7bdd0424f7408bd240e3f2253f

phpMyAdmin

ejemplo2

ciudades  
personas

Crear tabla

localhost ejemplo2 personas

Examinar Estructura SQL Buscar Insertar Exportar Importar Operaciones

Ejecutar la(s) consulta(s) SQL en la base de datos ejemplo2:

show tables;

Columnas

nombre  
direccion  
edad  
codciudad

SELECT \* SELECT INSERT UPDATE DELETE Limpiar

[ Delimitador : ] ☒ Mostrar esta consulta otra vez Continuar

← → ↻ localhost/phpmyadmin/index.php?db=ejemplo2&token=58a08c7bdd0424f7408bd240e3f2253f

phpMyAdmin

ejemplo2

ciudades  
personas

Crear tabla

localhost > ejemplo2 > personas

Examinar Estructura SQL Buscar Insertar Exportar Importar Operaciones

Mostrar ventana de consultas SQL

✓ Su consulta se ejecutó con éxito

SHOW TABLES

☐ Perfilando [ Editar ] [ Crear código PHP ] [ Actualizar ]

+ Opciones

Tables\_in\_ejemplo2

ciudades  
personas

Operaciones sobre los resultados de la consulta

Vista de impresión Previsualización para imprimir (documento completo) Crear vista

← → ↻ localhost/phpmyadmin/index.php?db=ejemplo2&token=58a08c7bdd0424f7408bd240e3f2253f

phpMyAdmin

ejemplo2

ciudades  
personas

Crear tabla

localhost > ejemplo2 > personas

Examinar Estructura SQL Buscar Insertar Exportar Importar Operaciones

Ejecutar la(s) consulta(s) SQL en la base de datos ejemplo2:

show columns from personas;

Columnas

nombre  
direccion  
edad  
codciudad

SELECT\* SELECT INSERT UPDATE DELETE Limpiar

[ Delimitador : ] ☒ Mostrar esta consulta otra vez

Continuar



localhost/phpmyadmin/index.php?db=ejemplo2&token=58a08c7bdd0424f7408bd240e3f2253f

phpMyAdmin

ejemplo2

ciudades  
personas

Crear tabla

localhost > ejemplo2 > personas

Examinar Estructura SQL Buscar Insertar Exportar Importar Operaciones

Mostrar ventana de consultas SQL

✓ Su consulta se ejecutó con éxito

SHOW COLUMNS FROM personas

☐ Perfilando [ [Editar](#) ] [ [Crear código PHP](#) ] [ [Actualizar](#) ]

+ Opciones

Field	Type	Null	Key	Default	Extra
nombre	varchar(20)	YES		NULL	
direccion	varchar(40)	YES		NULL	
edad	decimal(3,0)	YES		NULL	
codciudad	varchar(3)	YES		NULL	

Operaciones sobre los resultados de la consulta

[Vista de impresión](#) [Previsualización para imprimir \(documento completo\)](#) [Crear vista](#)

localhost/phpmyadmin/index.php?db=ejemplo2&token=3276b3e55b1af33af9e7e22ed044d454

phpMyAdmin

ejemplo2

ciudades  
personas

Crear tabla

localhost > ejemplo2 > personas

Examinar Estructura SQL Buscar Insertar Exportar Importar Operaciones

Ejecutar la(s) consulta(s) SQL en la base de datos ejemplo2:

delete from personas where nombre = 'juan';

Columnas  
nombre  
direccion  
edad  
codciudad

Mensaje de la página localhost:  
Realmente desea :  
delete from personas where nombre = 'juan';  
[Aceptar](#) [Cancelar](#)

SELECT \* SELECT INSERT UPDATE DELETE Limpiar

[ Delimitador : ] ☒ Mostrar esta consulta otra vez [Continuar](#)

phpMyAdmin

ejemplo2

ciudades  
personas

Crear tabla

localhost > ejemplo2 > personas

Examinar Estructura SQL Buscar Insertar Exportar Importar Operaciones

Mostrando registros 0 - 1 (~2 total) , La consulta tardó 0.0004 seg)

SELECT  
FROM `personas`  
LIMIT 0 , 30

Perfilando [En línea] [Editar] [Explicar SQL] [Crear código PHP] [Actualizar]

Mostrar : 30 fila(s) iniciando en la fila # 0 en modo horizontal y repetir los encabezados cada 100 celdas

+ Opciones

	nombre	direccion	edad	codciudad
<input type="checkbox"/> Editar	su calle	23	m	
<input type="checkbox"/> Editar	calle uno	22	b	

← →

← Marcar todos / Desmarcar todos Para los elementos que están marcados: Cambiar Borrar Exportar

Mostrar : 30 fila(s) iniciando en la fila # 0 en modo horizontal y repetir los encabezados cada 100 celdas

Operaciones sobre los resultados de la consulta

Vista de impresión Previsualización para imprimir (documento completo) Exportar Mostrar gráfico Crear vista

phpMyAdmin

ejemplo2

ciudades  
personas

Crear tabla

localhost > ejemplo2 > personas

Examinar Estructura SQL Buscar Insertar Exportar Importar Operaciones

1 fila afectada. ( La consulta tardó 0.0319 seg )

UPDATE personas SET nombre = 'Alberto' WHERE nombre = 'alberto'

[Editar] [Crear código PHP]

Ejecutar la(s) consulta(s) SQL en la base de datos ejemplo2:

update personas set nombre = 'Alberto' where nombre = 'alberto';

Columns  
nombre  
direccion  
edad  
codciudad

SELECT\* SELECT INSERT UPDATE DELETE Limpiar

[ Delimitador : ] ☒ Mostrar esta consulta otra vez Continuar

localhost/phpmyadmin/index.php?db=ejemplo2&token=3276b3e55b1af33af9e7e22ed044d454

phpMyAdmin

ejemplo2

ciudades  
personas

Crear tabla

localhost > ejemplo2 > personas

Examinar Estructura SQL Buscar Insertar Exportar Importar Operaciones

Mostrando registros 0 - 1 (~2 total) La consulta tardó 0.0003 seg

SELECT \*  
FROM `personas`  
LIMIT 0 , 30

Perfilando [En línea] [Editar] [Explicar SQL] [Crear código PHP] [Actualizar]

Mostrar: 30 fila(s) iniciando en la fila # 0 en modo horizontal y repetir los encabezados cada 100 celdas

+ Opciones

	nombre	direccion	edad	codciudad
<input type="checkbox"/> Editar	Editar en línea	Copiar	Borrar	pedro
	su calle	23	m	
<input type="checkbox"/> Editar	Editar en línea	Copiar	Borrar	Alberto
	calle uno	22	b	

Marcar todos / Desmarcar todos Para los elementos que están marcados: Cambiar Borrar Exportar

Mostrar: 30 fila(s) iniciando en la fila # 0 en modo horizontal y repetir los encabezados cada 100 celdas

Operaciones sobre los resultados de la consulta

Vista de impresión Previsualización para imprimir (documento completo) Exportar Mostrar gráfico Crear vista

localhost/phpmyadmin/index.php?db=ejemplo2&token=3276b3e55b1af33af9e7e22ed044d454

phpMyAdmin

ejemplo2

ciudades  
personas

Crear tabla

localhost > ejemplo2 > personas

Examinar Estructura SQL Buscar Insertar Exportar Importar Operaciones

2 filas afectadas: ( La consulta tardó 0.0409 seg )

UPDATE personas SET edad = edad +1

[Editar] [Crear código PHP]

Ejecutar la(s) consulta(s) SQL en la base de datos ejemplo2:

update personas set edad = edad+1;

Columnas  
nombre  
direccion  
edad  
codciudad

SELECT \* SELECT INSERT UPDATE DELETE Limpiar

[ Delimitador : ] ☒ Mostrar esta consulta otra vez Continuar

localhost/phpmyadmin/index.php?db=ejemplo2&token=3276b3e55b1af33af9e7e22ed044d454

phpMyAdmin

ejemplo2

- ciudades
- personas

Crear tabla

localhost > ejemplo2 > personas

Examinar Estructura SQL Buscar Insertar Exportar Importar Operaciones

Mostrando registros 0 - 1 (~2 total) , La consulta tardó 0.0004 seg)

```
SELECT *
FROM `personas`
LIMIT 0 , 30
```

Perfilando [En línea] [Editar] [Explicar SQL] [Crear código PHP] [Actualizar]

Mostrar: 30 fila(s) iniciando en la fila # 0 en modo horizontal y repetir los encabezados cada 100 celdas

+ Opciones

	nombre	direccion	edad	codciudad
<input type="checkbox"/> Editar	su calle	24	m	
<input type="checkbox"/> Editar	calle uno	23	b	

Marcar todos / Desmarcar todos Para los elementos que están marcados: Cambiar Borrar Exportar

Mostrar: 30 fila(s) iniciando en la fila # 0 en modo horizontal y repetir los encabezados cada 100 celdas

Operaciones sobre los resultados de la consulta

Vista de impresión Previsualización para imprimir (documento completo) Exportar Mostrar gráfico Crear vista

localhost/phpmyadmin/index.php?db=ejemplo2&token=3276b3e55b1af33af9e7e22ed044d454

phpMyAdmin

ejemplo2

- ciudades
- personas

Crear tabla

localhost > ejemplo2 > ciudades

Examinar Estructura SQL Buscar Insertar Exportar Importar Operaciones

Ejecutar la(s) consulta(s) SQL en la base de datos ejemplo2:

```
alter table ciudades add habitantes decimal(7,)
```

Columns  
codigo  
nombre  
habitantes

SELECT \* SELECT INSERT UPDATE DELETE Limpiar <<

[ Delimitador ; ] ☒ Mostrar esta consulta otra vez Continuar

localhost/phpmyadmin/index.php?db=ejemplo2&token=3276b3e55b1af33af9e7e22ed044d454

phpMyAdmin

ejemplo2

ciudades  
personas

Crear tabla

localhost > ejemplo2 > ciudades

Examinar Estructura SQL Buscar Insertar Exportar Importar Operaciones

Mostrando registros 0 - 2 (~3 total) La consulta tardó 0.0004 seg)

```
SELECT *  
FROM 'ciudades'  
LIMIT 0 , 30
```

Perfilando [En línea] [Editar] [Explicar SQL] [Crear código PHP] [Actualizar]

Mostrar: 30 fila(s) iniciando en la fila # 0 en modo horizontal y repetir los encabezados cada 100 celdas

Ordenar según la clave: Ninguna

+ Opciones

	codigo	nombre	habitantes
<input type="checkbox"/> Editar <input type="checkbox"/> Editar en línea <input type="checkbox"/> Copiar <input type="checkbox"/> Borrar a	alicante		NULL
<input type="checkbox"/> Editar <input type="checkbox"/> Editar en línea <input type="checkbox"/> Copiar <input type="checkbox"/> Borrar b	barcelona		NULL
<input type="checkbox"/> Editar <input type="checkbox"/> Editar en línea <input type="checkbox"/> Copiar <input type="checkbox"/> Borrar m	madrid		NULL

Marcar todos / Desmarcar todos Para los elementos que están marcados: ☐ Cambiar ☐ Borrar ☐ Exportar

Mostrar: 30 fila(s) iniciando en la fila # 0 en modo horizontal y repetir los encabezados cada 100 celdas

Operaciones sobre los resultados de la consulta

Vista de impresión Previsualización para imprimir (documento completo) Exportar Mostrar gráfico Crear vista

localhost/phpmyadmin/index.php?db=ejemplo2&token=3276b3e55b1af33af9e7e22ed044d454

phpMyAdmin

ejemplo2

ciudades  
personas

Crear tabla

localhost > ejemplo2 > ciudades

Estructura SQL Buscar Generar una consulta Exportar Importar Operaciones Privilegios

Su consulta se ejecutó con éxito ( La consulta tardó 0.0261 seg )

```
ALTER TABLE ciudades MODIFY habitantes BIGINT
```

[Editar] [Crear código PHP]

Ejecutar la(s) consulta(s) SQL en la base de datos ejemplo2:

Cargando

alter table ciudades modify habitantes bigint;

columnas  
codigo  
nombre  
habitantes

SELECT \* SELECT INSERT UPDATE DELETE Limpiar

[Delimitador : ] ☒ Mostrar esta consulta otra vez Continuar

localhost/phpmyadmin/index.php?db=ejemplo2&token=3276b3e55b1af33af9e7e22ed044d454

phpMyAdmin

ejemplo2

- ciudades
- personas

Crear tabla

localhost > ejemplo2 > ciudades

Examinar Estructura SQL Buscar Insertar Exportar Importar Operaciones

Mostrando registros 0 - 2 (~3 total) La consulta tardó 0.0004 seg

```
SELECT *
FROM `ciudades`
LIMIT 0, 30
```

Perfilando [En línea] [Editar] [Explicar SQL] [Crear código PHP] [Actualizar]

Mostrar: 30 fila(s) iniciando en la fila # 0 en modo horizontal y repetir los encabezados cada 100 celdas

Ordenar según la clave: Ninguna

+ Opciones

	codigo	nombre	habitantes
<input type="checkbox"/> Editar <input type="checkbox"/> Editar en línea <input type="checkbox"/> Copiar <input type="checkbox"/> Borrar	a	alicante	NULL
<input type="checkbox"/> Editar <input type="checkbox"/> Editar en línea <input type="checkbox"/> Copiar <input type="checkbox"/> Borrar	b	barcelona	NULL
<input type="checkbox"/> Editar <input type="checkbox"/> Editar en línea <input type="checkbox"/> Copiar <input type="checkbox"/> Borrar	m	madrid	NULL

Marcar todos / Desmarcar todos Para los elementos que están marcados: ☐ Cambiar ☐ Borrar ☐ Exportar

Mostrar: 30 fila(s) iniciando en la fila # 0 en modo horizontal y repetir los encabezados cada 100 celdas

Operaciones sobre los resultados de la consulta

Vista de impresión Previsualización para imprimir (documento completo) Exportar Mostrar gráfico Crear vista

localhost/phpmyadmin/index.php?db=ejemplo2&token=3276b3e55b1af33af9e7e22ed044d454

phpMyAdmin

ejemplo2

- ciudades
- personas

Crear tabla

localhost > ejemplo2 > ciudades

Examinar Estructura SQL Buscar Insertar Exportar Importar Operaciones

Su consulta se ejecutó con éxito (La consulta tardó 0.1462 seg)

```
ALTER TABLE ciudades CHANGE habitantes numhabitantes BIGINT
```

[Editar] [Crear código PHP]

Ejecutar la(s) consulta(s) SQL en la base de datos ejemplo2:

Cargando

alter table ciudades change habitantes numhabitantes bigint;

Columnas  
codigo  
nombre  
habitantes

SELECT \* SELECT INSERT UPDATE DELETE Limpiar

[ Delimitador : ] ☒ Mostrar esta consulta otra vez Continuar

localhost/phpmyadmin/index.php?db=ejemplo2&token=3276b3e55b1af33af9e7e22ed044d454

phpMyAdmin

ejemplo2

- ciudades
- personas
- Crear tabla

Ejecutar la(s) consulta(s) SQL en la base de datos ejemplo2:

```
alter table ciudades drop column numhabitantes;
```

Mensaje de la página localhost:

Realmente desea :  
alter table ciudades drop column numhabitantes;

Aceptar Cancelar

Columnas  
codigo  
nombre  
numhabitantes

SELECT\* SELECT INSERT UPDATE DELETE Limpiar

[ Delimitador : ] ☒ Mostrar esta consulta otra vez Continuar

localhost/phpmyadmin/index.php?db=ejemplo2&token=3276b3e55b1af33af9e7e22ed044d454

phpMyAdmin

ejemplo2

- ciudad
- personas
- Crear tabla

Ejecutar la(s) consulta(s) SQL en la base de datos ejemplo2:

```
alter table ciudades rename ciudad;
```

Limpiar

[ Delimitador : ] ☒ Mostrar esta consulta otra vez Continuar

# Operaciones Matemáticas

phpMyAdmin

ejemplo2

ciudad  
personas

Crear tabla

localhost: ejemplo2 ciudades

Estructura SQL Buscar Generar una consulta Exportar Importar Operaciones Privilegios

Ejecutar la(s) consulta(s) SQL en la base de datos ejemplo2:

```
select edad-1 from personas;
```

Limpiar

[ Delimitador : ] ☒ Mostrar esta consulta otra vez Continuar

localhost/phpmyadmin/index.php?db=ejemplo2&token=3276b3e55b1af33af9e7e22ed044d454

phpMyAdmin

ejemplo2

ciudad  
personas

Crear tabla

localhost: ejemplo2 ciudades

Estructura SQL Buscar Generar una consulta Exportar Importar Operaciones Privilegios

Mostrar ventana de consultas SQL

Mostrando registros 0 - 1 ( 2 total, La consulta tardó 0.0004 seg)

```
SELECT edad -1  
FROM personas  
LIMIT 0 , 30
```

☐ Perfilando [En línea] [Editar] [Explicar SQL] [Crear código PHP] [Actualizar]

Mostrar : 30 fila(s) iniciando en la fila # 0 en modo horizontal y repetir los encabezados cada 100 celdas

+ Opciones

edad-1

23

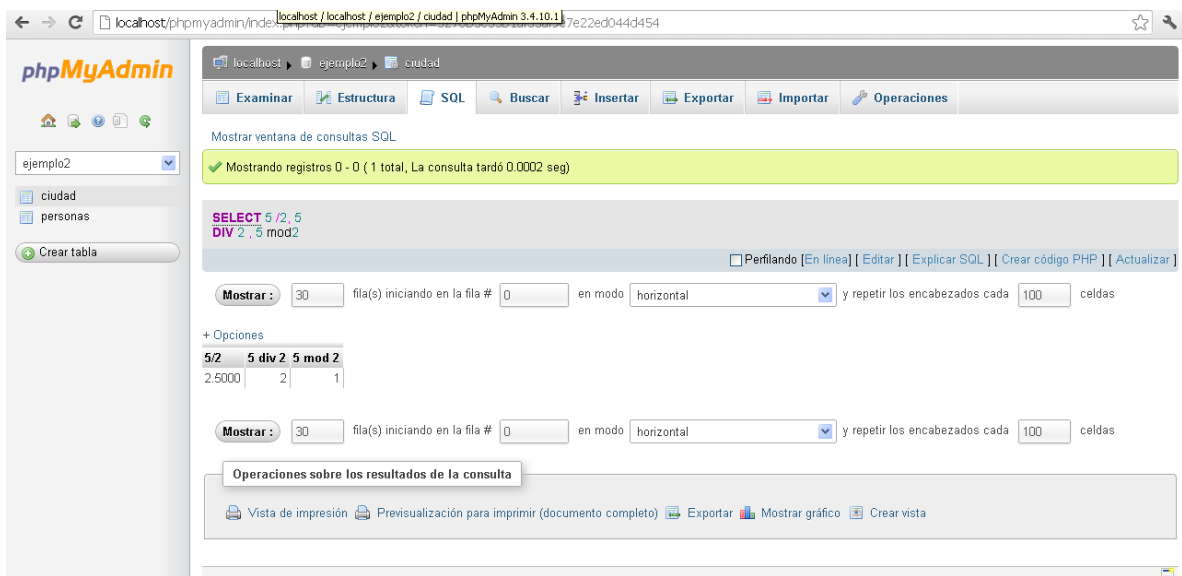
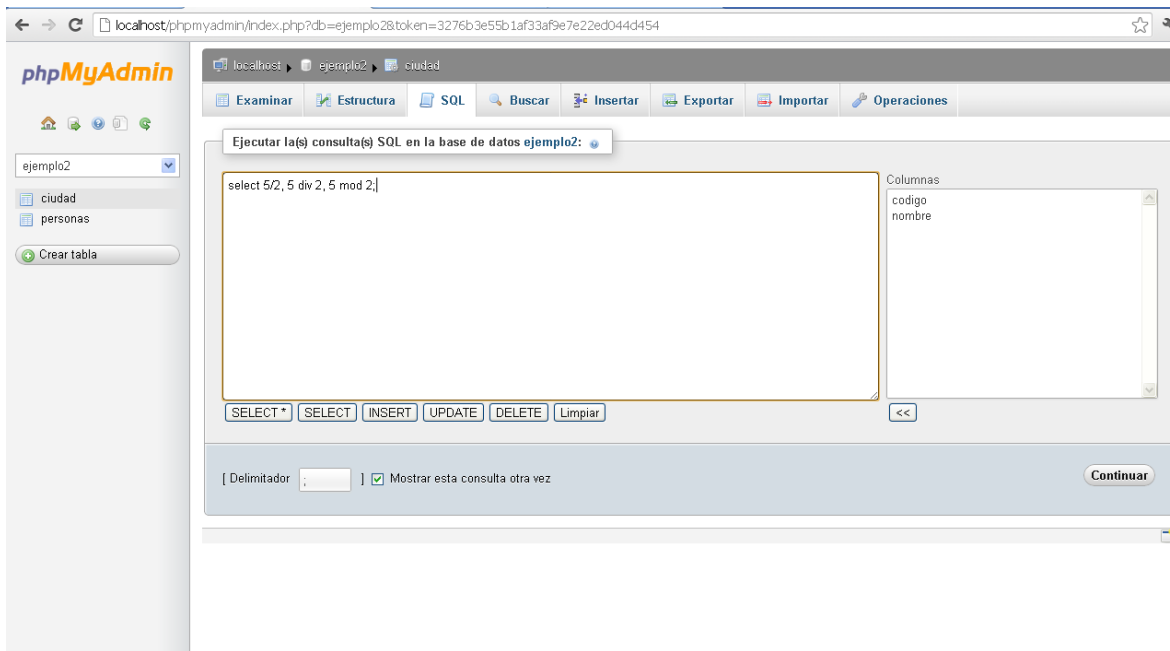
22

Mostrar : 30 fila(s) iniciando en la fila # 0 en modo horizontal y repetir los encabezados cada 100 celdas

Operaciones sobre los resultados de la consulta

Vista de impresión Previsualización para imprimir (documento completo) Exportar Mostrar gráfico Crear vista





phpMyAdmin

ejemplo2

ciudad

personas

Crear tabla

localhostejemplo2ciudad

ExaminarEstructuraSQLBuscarInsertarExportarImportarOperaciones

Ejecutar la(s) consulta(s) SQL en la base de datos ejemplo2:

select 25 >> 1, 25 << 1, 25 | 10, 25 & 10, 25 ^10;

Columnas  
codigo  
nombre

SELECT \*SELECTINSERTUPDATEDELETELimpiar<<

Delimitador:Mostrar esta consulta otra vezContinuar

phpMyAdmin

ejemplo2

ciudad

personas

Crear tabla

localhostejemplo2ciudad

ExaminarEstructuraSQLBuscarInsertarExportarImportarOperaciones

Mostrar ventana de consultas SQL

Mostrando registros 0 - 0 ( 1 total, La consulta tardó 0.0002 seg)

SELECT 25 >> 1, 25 << 1, 25 | 10, 25 & 10, 25 ^10

PerfilandoEn líneaEditarExplicar SQLCrear código PHPActualizar

Mostrar:30

fila(s) iniciando en la fila #0

en modohorizontal

y repetir los encabezados cada100

celdas

+ Opciones

25 >> 1	25 << 1	25   10	25 & 10	25 ^10
12	50	27	8	19

Mostrar:30

fila(s) iniciando en la fila #0

en modohorizontal

y repetir los encabezados cada100

celdas

Operaciones sobre los resultados de la consulta

Vista de impresión

Previsualización para imprimir (documento completo)

Exportar

Mostrar gráfico

Crear vista

localhost/phpmyadmin/index.php?db=ejemplo2&token=3276b3e55b1af33af9e7e22ed044d454

phpMyAdmin

ejemplo2

ciudad  
personas

Crear tabla

Ejecutar la(s) consulta(s) SQL en la base de datos ejemplo2:

```
select min(edad) from personas;
```

Columnas  
codigo  
nombre

SELECT \* SELECT INSERT UPDATE DELETE Limpiar

[ Delimitador : ] ☒ Mostrar esta consulta otra vez Continuar

localhost/phpmyadmin/index.php?db=ejemplo2&token=3276b3e55b1af33af9e7e22ed044d454

phpMyAdmin

ejemplo2

ciudad  
personas

Crear tabla

Mostrar ventana de consultas SQL

Mostrando registros 0 - 0 ( 1 total, La consulta tardó 0.0165 seg)

```
SELECT MIN( edad )  
FROM personas
```

☐ Perfilando [En línea] [Editar] [Explicar SQL] [Crear código PHP] [Actualizar]

Mostrar : 30 fila(s) iniciando en la fila # 0 en modo horizontal y repetir los encabezados cada 100 celdas

+ Opciones

min(edad)  
23

Mostrar : 30 fila(s) iniciando en la fila # 0 en modo horizontal y repetir los encabezados cada 100 celdas

Operaciones sobre los resultados de la consulta

Vista de impresión Previsualización para imprimir (documento completo) Exportar Mostrar gráfico Crear vista

localhost/phpmyadmin/index.php?db=ejemplo2&token=3276b3e55b1af33af9e7e22ed044d454

phpMyAdmin

ejemplo2

ciudad  
personas

Crear tabla

Ejecutar la(s) consulta(s) SQL en la base de datos ejemplo2:

```
select count(*) from personas where direccion like '%%';
```

Columnas  
nombre  
direccion  
edad  
codciudad

SELECT \* SELECT INSERT UPDATE DELETE Limpiar

[ Delimitador : ] ☒ Mostrar esta consulta otra vez Continuar

phpMyAdmin

ejemplo2

ciudad

personas

Crear tabla

localhost ejemplo2 personas

Examinar Estructura SQL Buscar Insertar Exportar Importar Operaciones

Mostrar ventana de consultas SQL

Su consulta se ejecutó con éxito

```
SELECT COUNT(*)
FROM personas
WHERE direccion LIKE '%%'
```

Perfilando [En línea] [Editar] [Explicar SQL] [Crear código PHP] [Actualizar]

+ Opciones

count(\*)

1

Operaciones sobre los resultados de la consulta

Vista de impresión Previsualización para imprimir (documento completo) Exportar Mostrar gráfico Crear vista